

Resultados 5ta Encuesta Nacional del #VOTOLGBT+

2da Vuelta



Análisis de la Intención y Percepción del Voto LGBT de los candidatos,
para las elecciones del 15 de Octubre de 2023



Iniciativa



Gestiona



Apoyo



Resumen

FICHA TÉCNICA

Muestreo probabilístico y aleatorio nacional. Encuesta digital con medición de intención y percepción del voto enfocado al sector poblacional LGBTIQ+ (Lesbianas, Gays, Bisexuales, Transexuales, Intersex, Queer) y sus simpatizantes.

Medición del voto intencional junto al indeciso y nulo. Electores a más de ser LGBTIQ+ son mayores de 16 años de edad. Tamaño de la muestra, 1298 casos. Encuesta cerrada el 10 de octubre de 2023. Nivel de confianza del 95% con un margen de error de +/-2,9%.





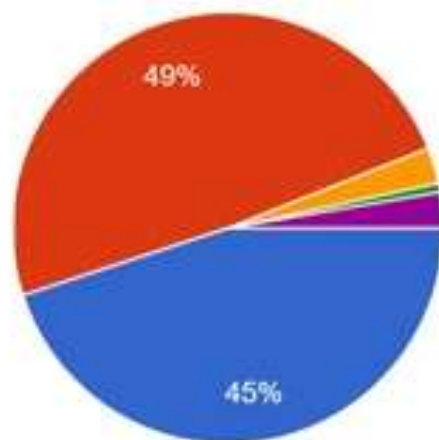
Resultados: Intención del **#VOTOLGBT**

Si las elecciones para presidente fueran el próximo domingo y en la papeleta estuvieran estos candidatos/as ¿Por cuál de ellos/as votarías?



Si las elecciones para presidente fueran el próximo domingo y en la papeleta estuvieran estos candidatos/as ¿Por cuál de ellos/as votarías?

1298 respuestas



- Daniel Noboa - por la Alianza Acción Democrática Nacional ADN (Listas 4-35)
- Luisa González - por el Movimiento Revolución Ciudadana (Listas 5)
- Nulo
- En Blanco
- Indeciso/a/e



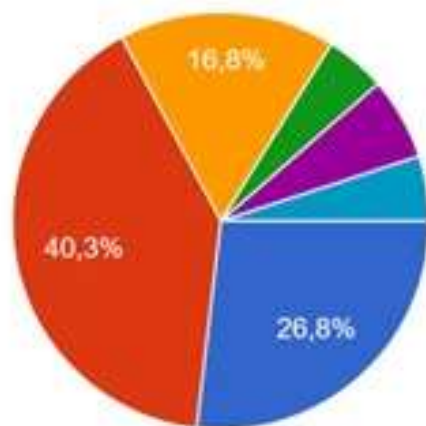
Resultados: Percepción del **#VOTOLGBT**

Desde tu percepción ¿Cuál de estos candidatos/as ha sido inclusivo con las personas LGBT+ y Trans?



Desde tu percepción ¿Cuál de estos candidatos/as ha sido inclusivo con las personas LGBT+ y Trans?

1298 respuestas



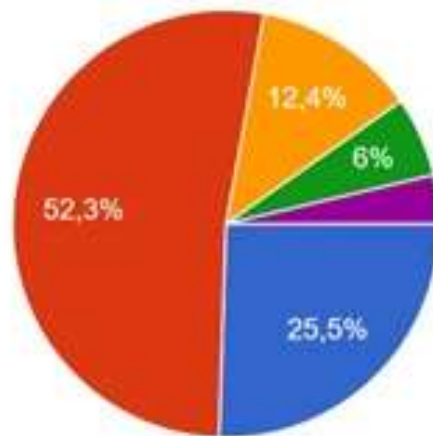
- Daniel Noboa - (Listas 4-35) por la Alianza Acción Democrática Nacional ADN
- Luisa González - (Listas 5) por el Movimiento Revolución Ciudadana
- Ninguno
- No recuerdo
- Indeciso/a/e
- Se aprovechan de personas LGBT+ en campaña

Suponiendo que viste el debate presidencial transmitido por el CNE el 01 de Octubre 2023 ¿Quién crees que ganó el debate?



Suponiendo que viste el debate presidencial transmitido por el CNE el 01 de Octubre 2023 ¿Quién crees que ganó el debate?

1298 respuestas



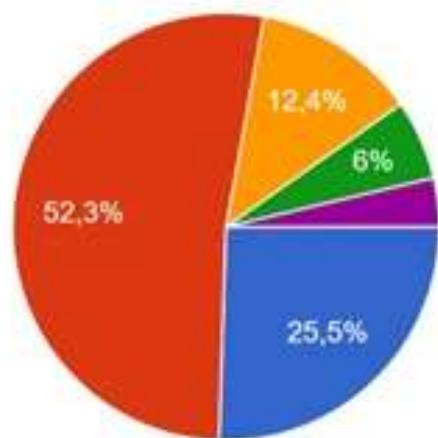
- Daniel Noboa - (Listas 4-35) por la Alianza Acción Democrática Nacional ADN
- Luisa González - (Listas 5) por el Movimiento Revolución Ciudadada
- Ninguno
- Empate
- No lo vi

De los candidatos/as a vicepresidente ¿Cuál crees que es más inclusivo con las personas LGBT+ y Trans?



Suponiendo que viste el debate presidencial transmitido por el CNE el 01 de Octubre 2023 ¿Quién crees que ganó el debate?

1298 respuestas



- Daniel Noboa - (Listas 4-35) por la Alianza Acción Democrática Nacional ADN
- Luisa González - (Listas 5) por el Movimiento Revolución Ciudadada
- Ninguno
- Empate
- No lo vi



Caracterización de encuestados

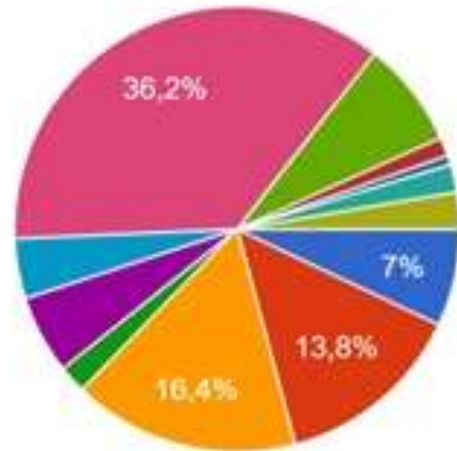
#VOTOLGBT

¿Cómo te identificas?



¿Cómo te identificas?

1298 respuestas

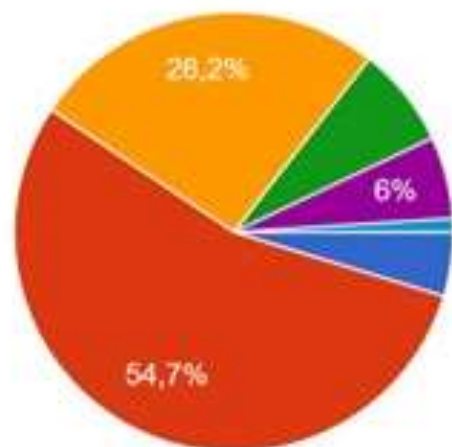


- Mujer Trans (Transfemenina) Binaria
- Mujer homosexual (Lesbiana)
- Mujer bisexual
- Mujer Trans No Binarie
- Mujer Cis-Heterosexual Aliada LGBT+
- Hombre Trans (Transmasculino) Binario
- Hombre homosexual (Gay)
- Hombre bisexual

¿Cuál es tu edad?

¿Cuál es tu edad?

1298 respuestas



- Entre 16 - 17
- Entre 18 - 29
- Entre 30 - 39
- Entre 40 - 49
- Entre 50 - 59
- 60 o mas

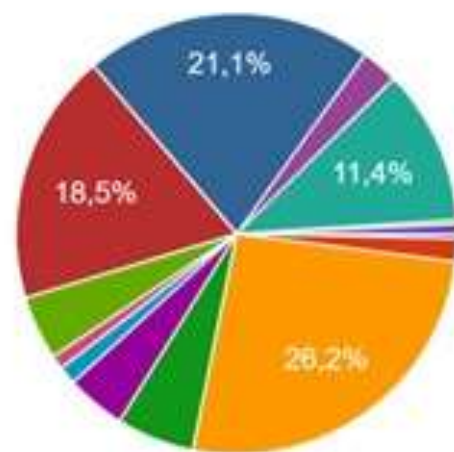


¿Cuál es tu nivel de instrucción?



¿Cuál es tu nivel de instrucción?

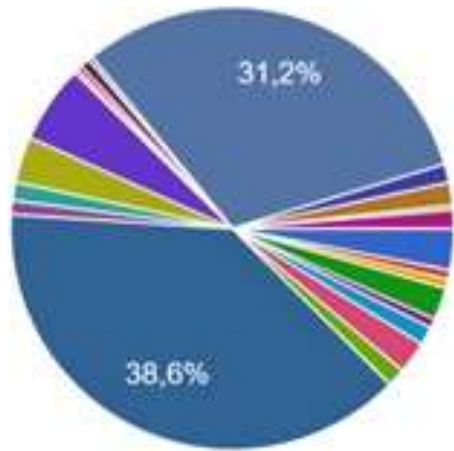
1298 respuestas



- Analfabeta/o
- Básica completa
- Bachillerato/Educación Media
- Técnica Profesional Incompleta
- Técnica Profesional Completa
- Título Artesanal
- Técnolega/o Incompleto
- Técnolega/o Completo

Provincia de sufragio

Provincia de sufragio
1298 respuestas



- Azuay
- Bolívar
- Cañar
- Carchí
- Chimborazo
- Cotopaxi
- El Oro
- Esmeraldas

▲ 1/3 ▼





Gracias

#VOTOLGBT